



# Elektrorollstühle QUANTUM



## Q-4

- Neues komfortables Fahrwerk
- ESP elektronischer Fahrwerk-Assistent
- Extrem leiser Fahrbetrieb
- Liftfunktion (optional)
- Sehr geringer Wendekreis (50,5 cm)
- Sitzhöhe 44 bis 50 cm
- 350 Watt Dauerleistung



## 4-Front



## Q-6 HD

- Funktionsumfang wie beim Q-6
- Leistungsstarke Motoren
- Hohe Belastbarkeit bis 180 kg



## Q-6

- Führt auch mit aktiver Liftfunktion 6 km/h
- Biomechanischer Rücken
- I-Level Funktion (Sitzlift innerhalb 16 sec. auf Augenhöhe)

## R-Max

- Sehr hohe Belastbarkeit bis 275 kg
- Im Sonderbau nahezu grenzenlose Anpassmöglichkeiten



# Elektrorollstühle Standard



## R-10

- Sehr wendig
- Bequemer Sitz
- Armlehnen Breitenverstellung
- Einzelfußstütze klappbar

## R-GO

- Einfach zusammenfaltbar
- Automatische Magnetbremsen
- Leicht entnehmbare Lithium Ionen Akkus extern zu laden
- Stoßdämpfer vorn



## R-20

- Sehr wendig
- Inkl. Beleuchtung
- Günstige alternative zur Fallpauschale
- Für den Innen- & Außenbereich



HMV Nr.:  
18.50.04.0181










## R-30

- Günstiger Outdoor Elektrorollstuhl
- Komfortables Fahrwerk mit Federung
- Inkl. LED Beleuchtung nach StVZO.
- Armlehnen Breitenverstellung

Verfügbar ab  
07.2019!

HMV Nr. ist  
beantragt

### Technische Daten:

Maße in cm Gewichte in kg	 Km	 -Km/h→	 Ah	 Watt	 Antrieb-/ Lenkrad	 B	 KG
<b>4-Front</b>	bis 30	6	55	525	36/23	30-55	136
<b>Q-4</b>	bis 25	6	55	525	36/15	42-51	136
<b>Q-6</b>	bis 25	10	55	900	36/15	25-60	136
<b>Q-6 HD</b>	bis 30	6	75	750	36/15	50-70	180
<b>R-Max</b>	bis 19	6	75	550	36/23	50-81	275
<b>R-GO</b>	bis 10	6	6,6 LI	200	21/18	47	120
<b>R-10</b>	bis 16	6	36	580	25/15	47	136
<b>R-20</b>	bis 20	6	36	320	32/20	45	115
<b>R-30</b>	bis 27	6	40/ 50	450	34/26	42-50	136

### Ihr Fachhändler: